



Mappatura dal Basso

Obiezione di
Coscienza in
Emilia-Romagna



2021

Indice

Cronache della Mappatura	1
Come abbiamo raccolto i dati	1
Analisi dei Dati	7
Regione Emilia-Romagna	7
Province.....	11
Ospedali	14
Consultori	19
Appendice	22
Contatti.....	31

Cronache della Mappatura

Come abbiamo raccolto i dati

GENNAIO 2021_ L'idea di mappare l'obiezione di coscienza in Emilia Romagna nasce dall'assemblea nazionale di NON UNA DI MENO [n.d.r. da qui in poi NUDM] su “Salute, cura, IVG, RU486 e consultori/e” svoltasi online il 17 gennaio 2021. In quell'occasione le compagne del Coordinamento delle assemblee delle donne e delle libere soggettività dei consultori del Lazio ci raccontano del loro lavoro: richiamandosi al diritto all'accesso civico generalizzato hanno richiesto dati ufficiali riguardo l'obiezione di coscienza del personale medico e non medico nelle strutture sanitarie della loro regione. L'accesso civico generalizzato prevede infatti la possibilità di accedere a dati, documenti e informazioni detenuti dalle pubbliche amministrazioni ulteriori rispetto a quelli oggetto di pubblicazione obbligatoria. Una volta raccolti i dati, le compagne hanno pubblicato risultati e infografiche. Invitano l'assemblea tutta a proseguire nel lavoro di mappatura, regione per regione, per arrivare ad avere un quadro della situazione a livello nazionale. La proposta trova il consenso dell'assemblea.

FEBBRAIO_ NUDM Ravenna raccoglie l'invito e contatta collettive e realtà del territorio emiliano romagnolo per avviare il progetto di mappatura regionale. Nasce così un gruppo di coordinamento che coinvolge: Coordinamento Femminista Romagnolo, Casa Delle Donne di Parma, Mujeres Libres Bologna, NUDM Bologna, NUDM Modena, NUDM Piacenza.

Si parte con la raccolta degli indirizzi PEC a cui inviare le richieste dei dati. Vogliamo scoprire quanti sono gli obiettori negli ospedali e nei consultori dell'Emilia Romagna, quindi le strutture del Sistema Sanitario Nazionale a cui dobbiamo rivolgerci sono le Aziende Unità Sanitarie Locali (AUSL) e le Aziende Ospedaliere Universitarie (AOU). Decidiamo di rivolgerci alle loro Direzioni Generali e chiediamo *“di accedere alle dichiarazioni di obiezione/ non obiezione di coscienza rilasciate dai dipendenti in servizio nei reparti di Ginecologia e Ostetricia dei Presidi Ospedalieri, delle Aziende Sanitarie, dei distretti e nelle strutture consultoriali rilasciate ai sensi dell’art.9 della legge 194/78, con una suddivisione per figura professionale del personale obiettore e non obiettore, con precisa indicazione delle strutture alle quali le dichiarazioni afferiscono”*. Le PEC vengono inviate, non a caso, pochi giorni prima de L8TTO MARZO. Restiamo in attesa.

MARZO La prima risposta che ci arriva non è delle più incoraggianti. Il 18 marzo l'AOU di Ferrara ci nega i dati richiesti: *“non è possibile il rilascio di quanto richiesto ai sensi dell’art. 5 bis, comma 2, lett. a) del D. Lgs 33/2013 e s.m.i. che testualmente recita: “L’accesso di cui all’articolo 5, comma 2, è altresì rifiutato se il diniego è necessario per evitare un pregiudizio concreto alla tutela di uno dei seguenti interessi privati: a) la protezione dei dati personali, in conformità con la disciplina legislativa in materia”*. Siamo sconcertate, la nostra richiesta ci sembra chiara: non abbiamo mai chiesto nomi e cognomi! Il giorno seguente ci arriva una risposta simile dalla AUSL di Ferrara.

Un caso? Senza fretta, nel mese successivo arrivano altre risposte.

METÀ APRILE_La situazione è la seguente:

1) **RISPOSTE INCOMPLETE:** AUSL IMOLA, AUSL ROMAGNA, AUSL MODENA, AUSL BOLOGNA ci hanno risposto, ma i dati forniti non corrispondono a quelli richiesti. In alcuni casi manca la divisione per categorie professionali, in altri la divisione per strutture di competenza, in alcuni casi mancano entrambe e vengono indicati solo i numeri d'obiettori senza un riscontro sul resto del personale o sul personale totale (come facciamo a capire qual è l'incidenza dell'obiezione?!!). Anche l'AOU PARMA non ci fornisce la suddivisione del personale per strutture di appartenenza e motiva: *“L’obiezione di coscienza [...] è da considerarsi un dato appartenente alle categorie particolari di cui al primo paragrafo dell’articolo 9 del Regolamento Ue 2016/679, non accessibile attraverso l’istituto dell’accesso civico, in quanto informazione che rivela le convinzioni del lavoratore e oggetto di trattamento da parte del datore di lavoro, indicata anche dal Provvedimento n. 146/2019.”* Ribadiamo: non abbiamo mai chiesto nomi, cognomi o dati anagrafici! Dati e risposta simili arrivano il giorno seguente dall'AUSL PARMA. Si saranno consultati?

2) **NESSUNA RISPOSTA:** AUSL PIACENZA, AOU MODENA, AOU S.Orsola (BO) non hanno dato nessuna risposta e non hanno rispettato i termini di legge per l'accesso civico generalizzato. La normativa, infatti, prevede il termine di 30 giorni per la conclusione del procedimento, che decorre dalla data in cui la pubblica amministrazione riceve la domanda.

3)RISPOSTA COMPLETA:AUSL REGGIO EMILIA. Ci fornisce esattamente i dati da noi richiesti, già pronti in tabella! Evviva! Decidiamo di utilizzare la tabella come esempio da inviare alle altre AUSL.

Facciamo partire nuove PEC per sollecitare sia le risposte delle strutture che ancora non si sono fatte sentire, sia le necessarie integrazioni di quelle che ci hanno fornito dati incompleti o non hanno voluto fornirci i dati. In ogni mail alleghiamo ad esempio la tabella di Reggio Emilia e specifichiamo che: *“ci preme far notare che, nell’accesso agli atti, non vi è stata alcuna richiesta di dati anagrafici o dati sensibili. L’istanza si riferisce infatti unicamente al numero di obiettori e non obiettori in servizio nei reparti di ginecologia e ostetricia degli ospedali, delle aziende sanitarie e di tutti i consultori, divisi per professione. Si sottolinea dunque che in alcun modo si sta tentando di violare la privacy dei singoli e delle singole.”*

FINE GIUGNO_Ancora non abbiamo tutti i dati che ci servono. Inviaamo ulteriori solleciti, questa volta chiediamo una risposta entro 3 giorni e minacciamo una richiesta di riesame agli uffici preposti. Alcune strutture ci rispondono, altre ancora no. A chi non ci ha risposto, dopo 3 giorni, inviamo la richiesta di riesame. In pratica ci rivolgiamo all’organo competente superiore denunciando un diniego totale o parziale dell’accesso o una mancata risposta entro il termine. Compagne più esperte ci hanno suggerito che spesso questo smuove le acque e le aziende più reticenti.

LUGLIO_L’ultima risposta arriva il 9 luglio. Ancora non abbiamo

ottenuto tutti i dati richiesti, ma questo scambio di mail con le amministrazioni, durato mesi, ci ha provate non poco. Ad onor del vero, in alcuni casi (AUSL REGGIO EMILIA, AUSL ROMAGNA, AUSL MODENA) abbiamo riscontrato disponibilità e puntualità, anche alle nostre richieste di informazioni e integrazione dati. In altri casi le aziende ci hanno davvero fatto impazzire! Prima fra tutte la AUSL BOLOGNA a cui abbiamo inviato ben 4 PEC senza comunque riuscire ad ottenere i dati richiesti!

Le strutture che non hanno fornito i dati come da richiesta sono:

-AUSL PARMA: ci ha mandato dati riferiti agli ospedali nel loro insieme, non abbiamo dati sulle singole strutture ospedaliere.

-AUSL BOLOGNA: ha mandato solo dati aggregati per PERSONALE MEDICO DI OSTETRICIA GINECOLOGIA-OSPEDALI, per PERSONALE MEDICO DI OSTETRICIA GINECOLOGIA-CONSULTORI, e per PERSONALE OSTETRICO-OSPEDALI E CONSULTORI. Non siamo riuscite ad utilizzare questi dati per analisi ed elaborazione tabelle, perché non comparabili agli altri dati ricevuti.

-QUASI TUTTE LE AUSL (escluse Reggio Emilia e Romagna) ci hanno fornito dati aggregati rispetto ai propri consultori, così che non riusciamo ad individuare quanti obiettori ci sono in un determinato consultorio.

Abbiamo deciso di pubblicare questo opuscolo con la volontà di condividere i dati che siamo riuscite a raccogliere e di raccontare la nostra esperienza di interazione e dialogo con la pubblica

amministrazione sanitaria. La nostra esperienza non è stata delle migliori. L'aborto gratuito e sicuro è un diritto di tutte le donne e persone gestanti. Perciò vogliamo un'amministrazione pubblica che garantisca a tuttə questo diritto e che ci permetta di informarci e autodeterminarci. La nostra testimonianza è un chiaro segnale del fatto che questo non sta avvenendo. Siamo state ostacolate nella nostra ricerca di informazioni a cui avevamo il diritto di accedere.

Alla luce di questo, alziamo ancora di più le nostre voci per rivendicare che la legge 194 non basta!

A 44 anni dalla 194 la presenza di obiettorə negli ospedali non deve essere più tollerata. I consultori sono nati dai movimenti femministi degli anni '70, pensati come uno spazio sicuro per la donna, la sua salute e autodeterminazione. Questi luoghi nati e pensati dalle donne sono in pericolo. Non ci fermeremo a guardare cooperative religiose e antiabortiste invadere gli spazi dedicati alla salute delle donne come è da poco successo nei consultori di Torino. Gli sportelli antiabortisti che cominciano ad apparire nei consultori intercettano donne e persone gestanti che si sono recate in un luogo che consideravano sicuro e libero dal giudizio, per imbattersi in questa ulteriore forma di ostracismo e violenza psicologica. Continueremo a gridare e lottare per avere molto più della 194, per riprenderci i nostri spazi e il diritto di decidere sui nostri corpi!

Analisi dei Dati

Regione Emilia-Romagna

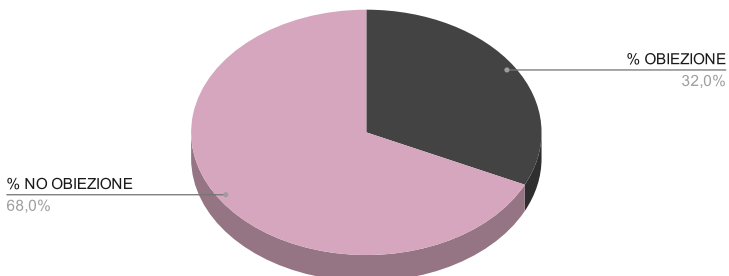
Nell'analizzare i dati della regione Emilia-Romagna avremmo voluto paragonarli con quelli del censimento dell'obiezione di coscienza pubblicato nel 2020 dal Ministero della Salute (Min. della Salute_Relazione attuazione L.194_pubblicata nel 2020_dati definitivi del 2018). Dobbiamo tuttavia prendere atto della negligenza dell'Ausl di Bologna, che ha depotenziato sensibilmente i risultati del nostro monitoraggio regionale, impedendoci di fatto di avere un confronto equo con i dati della pubblica amministrazione. Infatti dall'Ausl di Bologna sono stati forniti solo dati aggregati, ovvero abbiamo il numero di medici obiettori totale senza sapere a quale categoria professionale essi appartengano (es. ginecologia, anestesia, etc). Dai nostri dati risulta che l'obiezione di coscienza in ginecologia sia scesa negli ultimi due anni di circa il 10%, dal 52,5% al 42,9%, mentre in anestesia è rimasta invariata al 32%. Dobbiamo purtroppo ribadire ancora una volta che a questi dati mancano proprio quelli del capoluogo della regione Emilia-Romagna. Siamo invece riuscite a fare un paragone equo sul raggruppamento professionale "Personale Non Medico", che include infermierə, ostetricə, OSS e psicologhə. Qui il tasso di obiezione da noi calcolato è sceso di un punto percentuale, assestandosi sul 18,8% e dunque in leggero miglioramento rispetto al 19,7% registrato dal Ministero della salute nel 2018.

È anche possibile effettuare un paragone equo sul totale

aggregato del personale medico (Ginecologə e Anestesistə), che è disponibile nei dati da noi raccolti e che si può dedurre dai dati della pubblica amministrazione: in questo caso il miglioramento è leggermente maggiore, con un calo del 4% circa dal 40,3% del 2018 al 35,56% da noi raccolto.

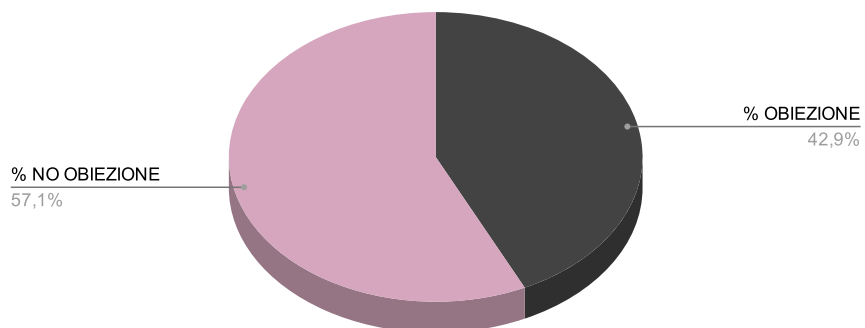
La regione Emilia-Romagna da diversi anni vanta investimenti in percorsi atti al raggiungimento della parità di genere all'interno del welfare e del sistema sanitario regionale non restringendo il campo solo alla riproduzione. Tuttavia, basandoci sui dati da noi raccolti, i miglioramenti ottenuti negli ultimi 3 anni sono stati gravemente insufficienti. Se continuassimo di questo passo ci vorrebbero decenni per raggiungere l'azzeramento del tasso di obiezione, che riteniamo un requisito fondamentale per il raggiungimento di una vera parità di genere nell'erogazione del servizio sanitario regionale: per la categoria "Personale medico" sarebbe raggiunto nel 2051, mentre per la categoria "Personale non medico" sarebbe raggiunto addirittura nel 2078, sempre presupponendo che il trend rimanga questo e non cali o addirittura si inverta.

ANESTESISTƏ
IN EMILIA ROMAGNA



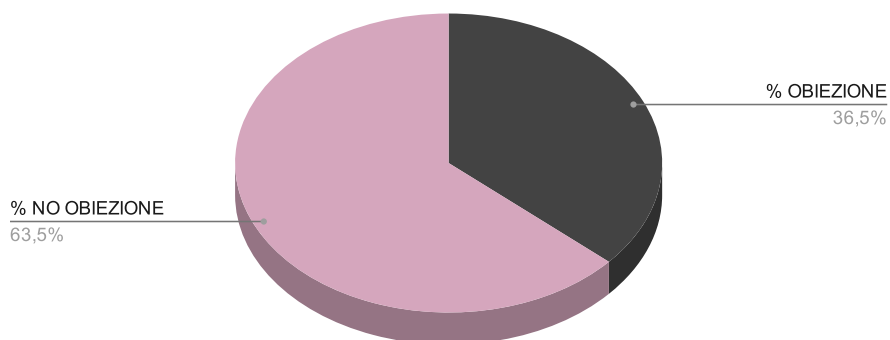
GINECOLOGO

IN EMILIA ROMAGNA



PERSONALE MEDICO

IN EMILIA ROMAGNA



PERSONALE NON MEDICO

IN EMILIA ROMAGNA

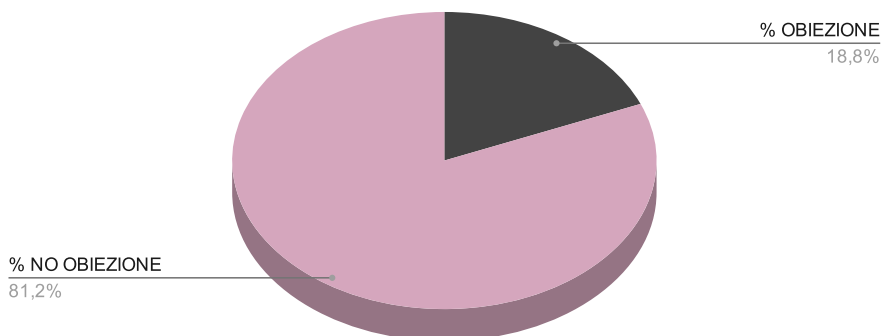


Tabella 28 - Obiezione per categoria professionale nel servizio in cui si effettua l'IVG, 2018

REGIONE	GINECOLOGI		ANESTESISTI		PERS. NON MEDICO	
	N	%	N	%	N	%
ITALIA SETTENTRIONALE	1478	63,4	1477	37,4	3525	31,9
Piemonte	244	64,4	187	30,3	395	22,8
Valle d'Aosta	1	7,7	6	18,8	6	23,1
Lombardia	508	66,7	593	45,3	1538	44,9
Bolzano	68	87,2	80	59,3	302	76,5
Trento	19	52,8	28	29,8	304	14,5
Veneto	272	70,3	244	35,2	495	47,8
Friuli Venezia Giulia	64	52,9	34	23,3	123	24,3
Liguria	81	60,0	92	35,0	109	19,0
Emilia Romagna	221	52,5	213	32,5	253	19,7
ITALIA CENTRALE	657	66,4	629	42,4	1766	32,4
Toscana	215	58,1	130	23,1	324	22,3
Umbria	73	63,5	130	56,3	188	53,4
Marche	95	69,3	97	43,3	696	28,8
Lazio	274	74,5	272	58,2	558	45,2
ITALIA MERIDIONALE	692	80,1	692	65,0	1854	70,6
Abruzzo	80	80,0	86	62,8	223	66,0
Molise	24	92,3	24	75,0	130	90,9
Campania	153	77,3	170	65,1	354	70,4
Puglia	330	82,3	260	59,8	822	68,3
Basilicata	37	82,2	33	75,0	139	88,0
Calabria	68	72,3	119	76,8	186	66,0
ITALIA INSULARE	598	76,7	673	67,4	2014	79,1
Sicilia	489	82,7	611	76,8	1678	85,3
Sardegna	109	57,7	62	30,5	336	58,0
ITALIA	3425	69,0	3471	46,3	9159	42,2

Min. della Salute_Relazione attuazione L.194_publicata nel 2020_dati definitivi del 2018

Province

Tra le province il tasso più alto di obiezione si è riscontrato proprio nella professione di Ginecologia, che raggiunge il suo apice in provincia di Ferrara con circa il 56,10% di obiettori.

In anestesia il tasso di obiezione più alto si è registrato a Piacenza con il 42,55% di obiettori. La provincia con il minor tasso di obiezione in anestesia è Reggio-Emilia al 21%, mentre per ginecologia il dato più basso è in provincia di Piacenza con il 22,58% di obiettori.

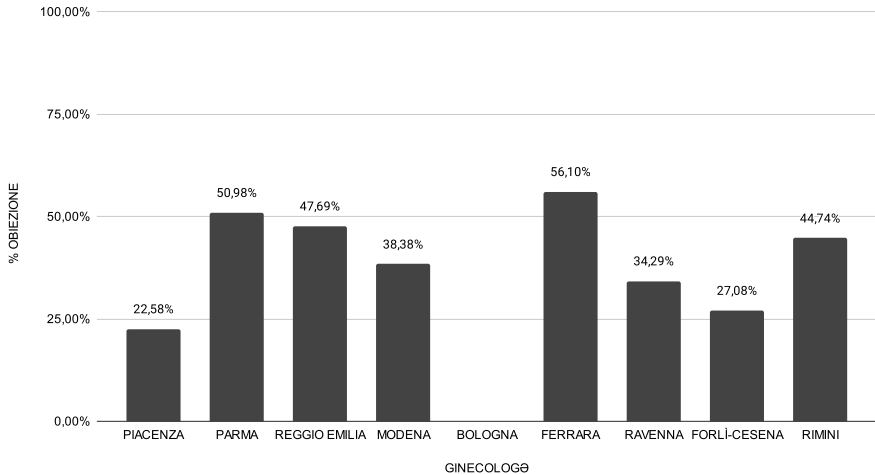
Nel personale non medico si riscontrano i livelli più bassi di obiezione tra il personale ospedaliero, con la percentuale più alta registrata nella provincia di Forlì-Cesena al 31,30% e la più bassa a Piacenza al 6,56%.

L'AUSL di Bologna ha fornito solamente i dati aggregati per personale medico di ostetricia ginecologia negli ospedali, per personale medico di ostetricia ginecologia nei consultori, e per personale ostetrico negli ospedali e nei consultori, impedendo di fatto la possibilità di elaborazione dei dati forniti.

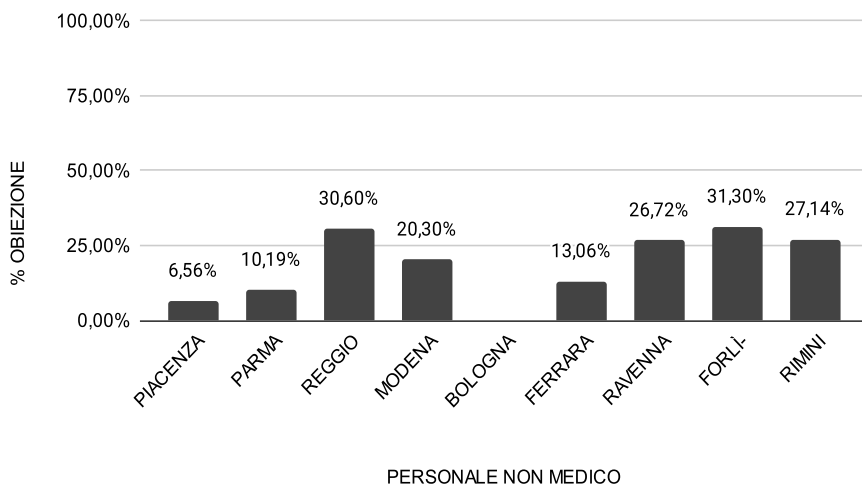
Vogliamo sottolineare la volontà di impedire l'accesso a queste informazioni da parte dell'AUSL stessa, che ha usato ogni mezzo a disposizione per fare ostruzionismo, infine riuscendoci. Inizialmente ci hanno inviato le foto delle clausole di obiezione firmate, coprendo per privacy i nomi e le firme degli interessati, lasciando, solo in alcuni casi, la struttura di riferimento e la professione, allegando solo 13 file, senza perdere tempo a fornire

il numero dei dipendenti totali e, considerando i dati forniti in seguito, omettendone molte altre. A seguito dei vari solleciti ci rispondo infine con una tabella che non fornisce il numero di anestesista e di infermiera, e che non presenta la divisione per strutture ospedaliere. A seguito della richiesta di riesame risponde l'Unità Operativa Anticorruzione, Trasparenza e Privacy dell'AUSL sostenendo che la richiesta va presentata entro il termine di 30 giorni dal provvedimento di diniego o di accesso parziale, pertanto deve ritenersi irricevibile.

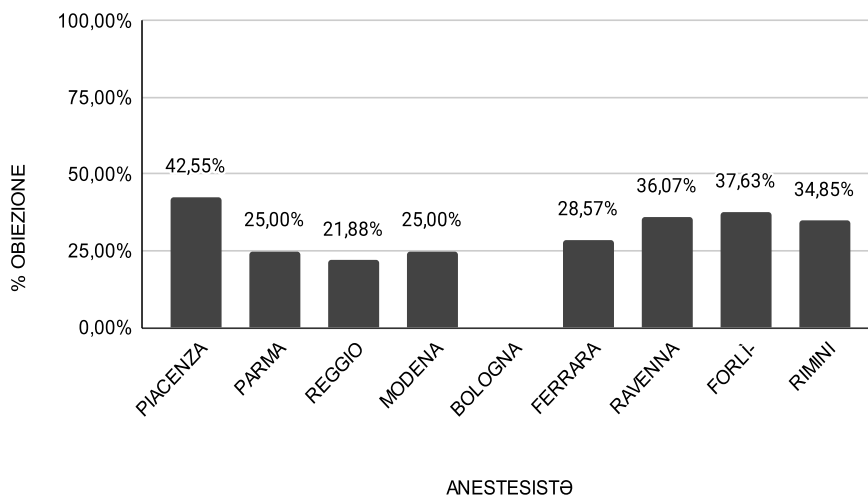
% OBIEZIONE rispetto a GINECOLOGO



% OBIEZIONE rispetto a PERSONALE NON MEDICO



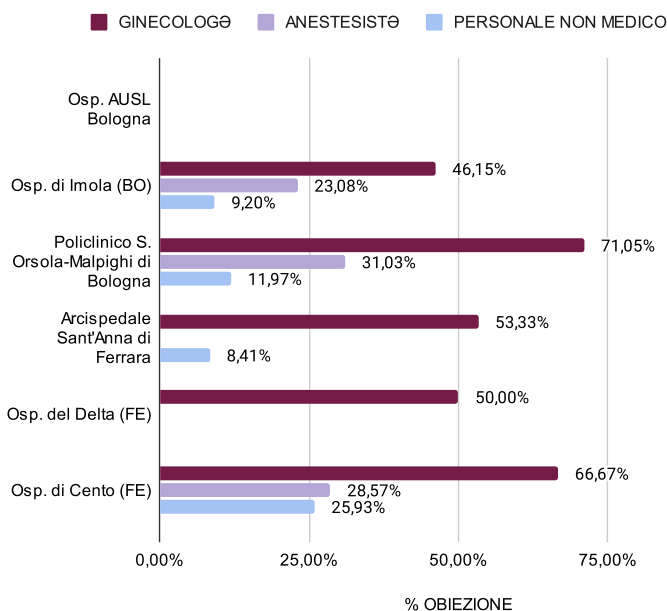
% OBIEZIONE rispetto a ANESTESISTƏ



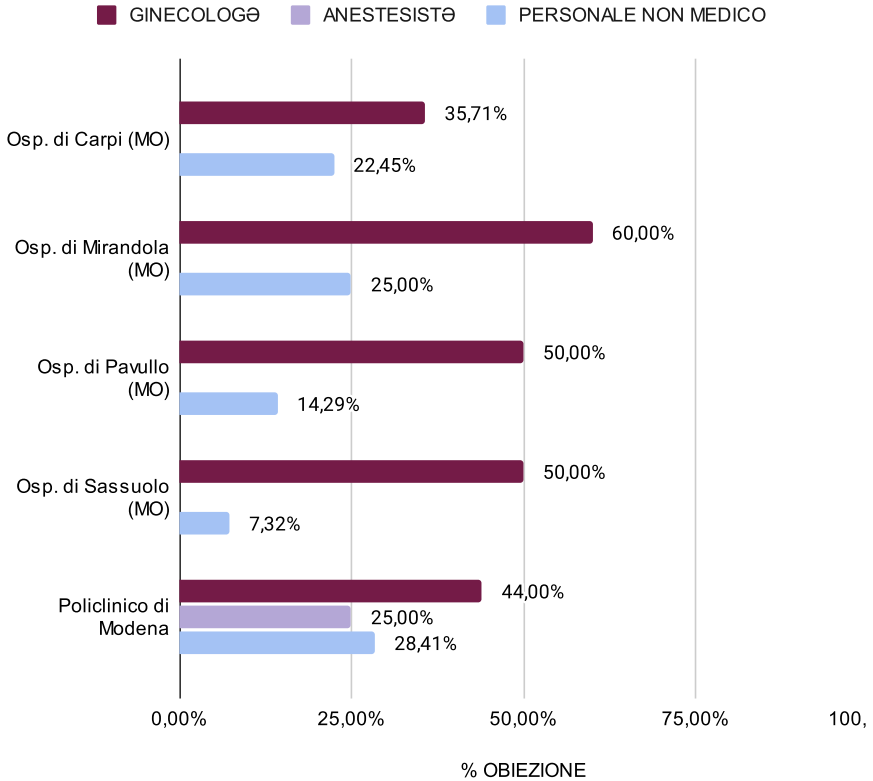
Ospedali

Iniziamo l'analisi degli ospedali partendo da quelli del capoluogo di regione. Risultano significativi i dati forniti dall'ospedale Sant'Orsola, che presenta il 71% di ginecologhe obiettorə, con un'incidenza di 27 mediche su 38, molto oltre la media regionale del 42,9%. Per quanto riguarda le altre figure professionali la media del tasso di obiezione rimane ben al di sotto del 50%.

Bologna e Ferrara



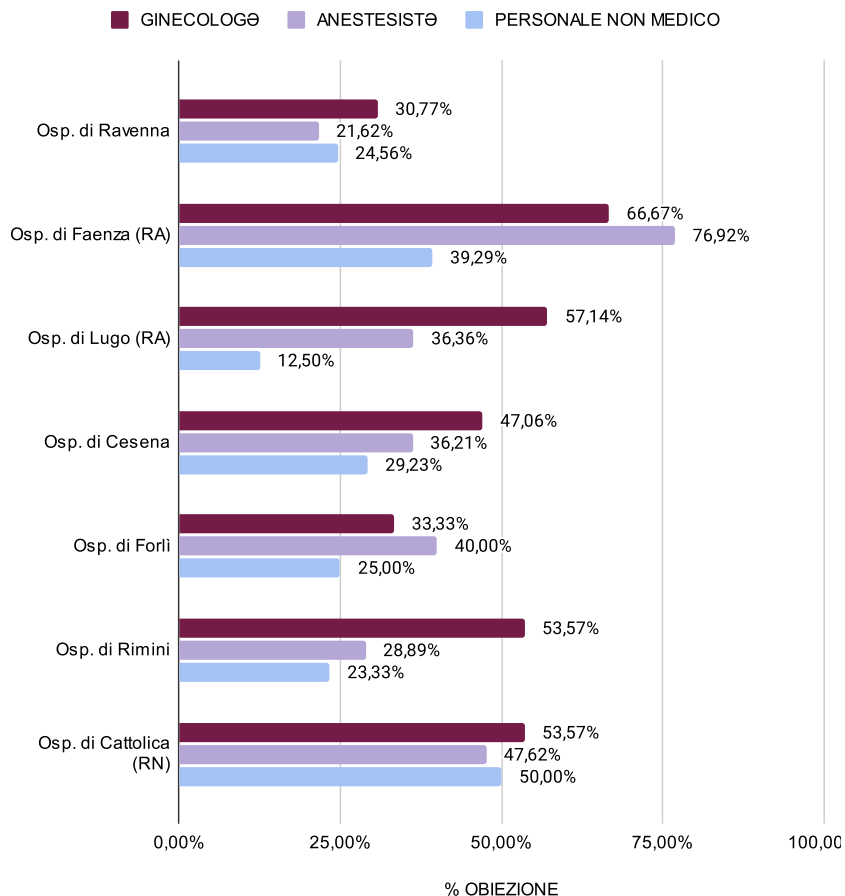
Troviamo una percentuale di ginecologhe obiettorə simile all'ospedale di Cento, in provincia di Ferrara, con 6 mediche su 9 che si appellano all'obiezione di coscienza. In provincia di Modena solo spicca l'ospedale di Mirandola con il 60% di ginecologhe obiettorə.



Per quanto riguarda le strutture di Rimini e Cattolica, la percentuale di ginecologhe che obietta (sono le stesse in entrambi gli ospedali) supera di poco il 50%. Differisce invece il numero di obiettorə tra anestesiste e personale non medico: a Cattolica è quasi doppio rispetto a Rimini.

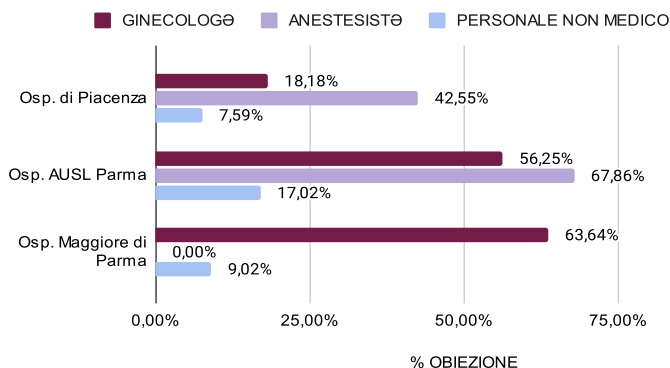
L'Ospedale degli Infermi di Faenza presenta percentuali altissime di obiezione tra il personale medico: 4 ginecologhe obiettorə su 6 (quasi il 67%) e 10 anestesiste obiettorə su 13 (quasi il 78%!).

La nota positiva che riguarda tutte le strutture ospedaliere della



provincia di Ravenna è costituita dal personale infermieristico: alla luce dei dati ricevuti, non ci sarebbe neanche un'obiezione! Sono questi i numeri di cui vorremmo sentire parlare di più! Nelle strutture ospedaliere dell'AUSL di Parma colpisce la percentuale di anestesista che obiettono (67,86%), quasi il doppio rispetto alla media regionale (32%). Anche l'ospedale Maggiore di Parma si fa notare per l'alto numero di ginecologo obiettono (63,64%).

Piacenza e Parma



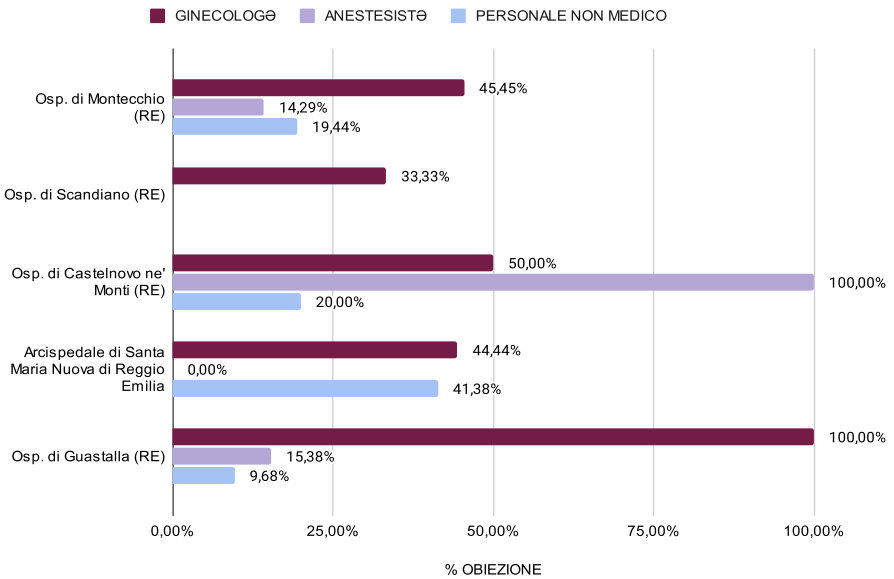
Nella provincia di Reggio Emilia troviamo la struttura ospedaliera di Guastalla con il 100% di ginecologə obbiettorə, e quella di Castelnovo ne' Monti con il 100% di anestesistə obiettorə. Qui mi sembrava significativo il fatto che la percentuale sommata è altissima. Non solo il 100% di anestesistə ma anche il 50% dei ginecologə. Inoltre l'Arcispedale Santa Maria Novella (RE) presenta un dato sensibilmente più alto rispetto alla media regionale: il 50,79% di ostetriche obiettrici 32 obiettrici su 63!

Come già detto, non è stato possibile analizzare i dati delle singole strutture ospedaliere delle AUSL di Bologna e Parma perché non hanno fornito i dati nella forma richiesta.

Emerge chiaramente dall'analisi dei dati come siano prevalentemente ginecologə e anestesistə, ad impedire l'accesso all'IVG. Sappiamo quanto ancorapese inole influenze ultracattoliche sulle carriere mediche e universitarie, ancora una volta sono ə

privilegiatə ad impedire la completa autodeterminazione delle categorie piŭ marginalizzate, che in questo caso sono le donne e tutte le soggettivit  gestanti che hanno intenzione di non portare avanti la propria gravidanza.

Reggio Emilia



Consultori

La situazione nei consultori è, se così si può dire, leggermente migliore rispetto a quella delle strutture ospedaliere. In nessuna provincia, infatti, troviamo picchi del 100% di obiezione. Rileviamo tuttavia significative differenze tra i territori. Per una prospettiva più chiara, ricordiamo che la media regionale di obiezione è per il personale medico del 36,49% e per il personale non medico del 18,77%.

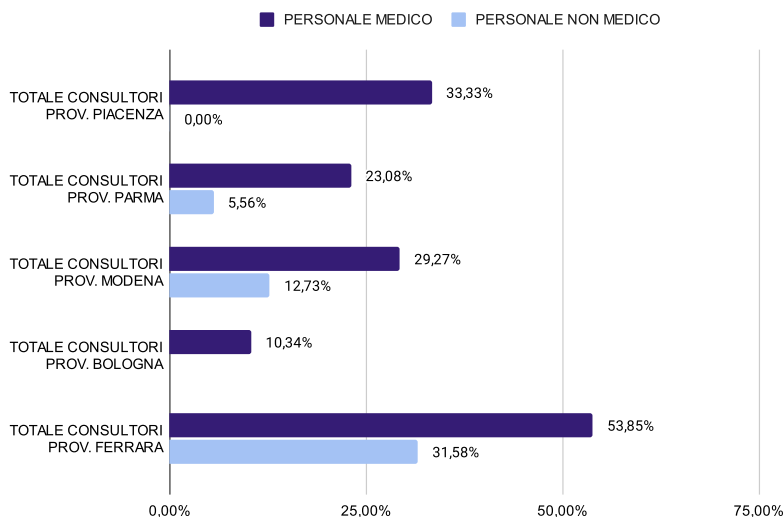
Per quanto riguarda il personale medico, nella provincia di Ferrara si registra il tasso più alto di obiezione: 53,85%, ben al di sopra della media regionale! Seguono Piacenza e Reggio Emilia, entrambe con il 33,33%, e poi Modena (29,27%), Parma (23,08%), Rimini (20%), Forlì-Cesena (5,26%). Chiude Ravenna con nessunə ginecologə obiettorə.

Vediamo ora i dati del personale non medico. Il primo posto per incidenza di obiezione va al consultorio di Cesena, dove obietta il 63,64% delle ostetricə, seguito a ruota dal consultorio di Scandiano (RE) con il 60%. Se prendiamo i dati aggregati a livello provinciale abbiamo nell'ordine: Reggio Emilia (41,86%), Forlì-Cesena (50%), Ferrara (31,58%), Rimini (26,09%), Ravenna (23,68%), Modena (12,73%), Parma (5,56%) ed infine Piacenza con nessunə ostetricə obiettorə. Nell'elaborazione grafica dei dati abbiamo scelto di dividere il personale in medico e non medico, abbandonando in parte la suddivisione utilizzata in precedenza (ginecologə, anestesistə e personale non medico). La scelta è consapevole e dovuta al fatto che solamente l'AUSL Romagna,

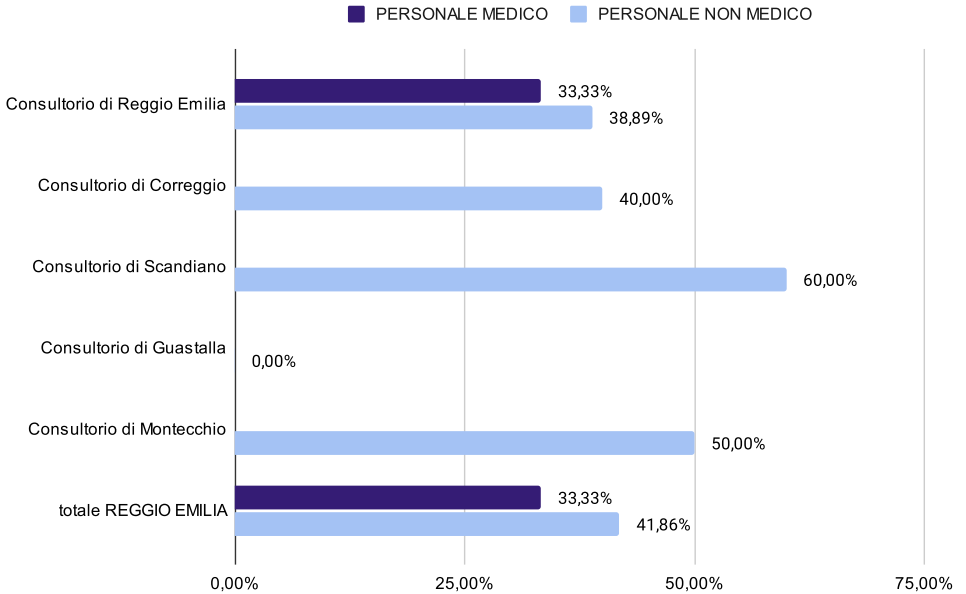
secondo i dati fornitici, risulta avere anestesistə tra il personale dei propri consultori. Le altre AUSL ci hanno comunicato i dati del personale obiettore distinguendo tra ginecologə e ostetricə. L'AUSL di Reggio Emilia indica nei consultori la sola presenza di ostetricə e nulla ci dice su ginecologə.

Nonostante avessimo richiesto dati divisi per singola struttura, solamente le AUSL di Reggio Emilia e Romagna hanno comunicato i dati di ogni singolo consultorio, le altre hanno risposto con il dato aggregato di tutti i consultori di propria competenza. Ancora una volta la nostra analisi è parzialmente inficiata dalla mancanza di dati dell'Ausl di Bologna, che ci ha fornito il dato aggregato per il personale ostetrico di ospedali e consultori nel loro insieme. Abbiamo quindi scelto di non riportare tale dato nei grafici in quanto non comparabile con quelli delle altre AUSL.

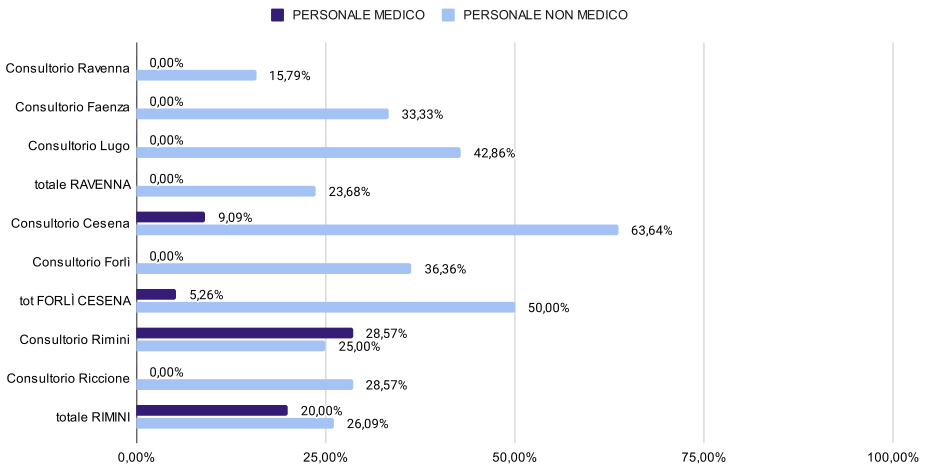
Piacenza, Parma, Modena, Bologna, Ferrara



Reggio Emilia



Ravenna, Forlì Cesena, Rimini



Appendice

Di seguito riportiamo i dati grezzi, tabulati per province, che abbiamo raccolto tramite scambio di PEC con le varie strutture sanitarie della regione Emilia-Romagna.

Provincia di Bologna

DATI INVIATI DA:	Tipo Struttura	Localazione		GIN	ANE	OSTETRIC	INFERM	INFERM C.O.	OSS	ASS. SANITARIA	PSICOLOGHE	MEDIC	PERSONALE COMPARTO	
AUSL DI BOLOGNA (25/06/2021)	OSPEDALI	TOTALE OSPEDALI	OBIETTOR										13	
			NON OBIETTOR											26
			TOTALE											38
			% OBIETTOR											34,21%
	CONSULTORI	TOTALE CONSULTORI	OBIETTOR											3
			NON OBIETTOR											26
			TOTALE											29
			% OBIETTOR											10,34%
	TUTTE LE STRUTTURE	TOTALE STRUTTURE	OBIETTOR			27								16
			NON OBIETTOR			123								51
			TOTALE			150								67
			% OBIETTOR			18,00%								23,88%
AUSL DI IMOLA (25/06/2021)	OSPEDALI	TOTALE OSPEDALI	OBIETTOR	6	6	8	0	0					12	
			NON OBIETTOR	7	20	26	8	45					27	
			TOTALE	13	26	34	8	45					39	
			% OBIETTOR	46,15%	23,08%	23,53%	0,00%	0,00%					30,77%	
	CONSULTORIO	Consultorio Familiare di Imola	OBIETTOR	0		2				0	0	0	0	
			NON OBIETTOR	7		5				2	1	6	7	
			TOTALE	7		7				2	1	6	7	
			% OBIETTOR	0,00%		28,57%				0,00%	0,00%	0,00%	0,00%	
	TUTTE LE STRUTTURE	TOTALE STRUTTURE	OBIETTOR	6	6	10	0	0		0	0	0	12	
			NON OBIETTOR	14	20	31	8	45		2	1	6	34	
			TOTALE	20	26	41	8	45		2	1	6	46	
			% OBIETTOR	30,00%	23,08%	24,39%	0,00%	0,00%		0,00%	0,00%	0,00%	26,09%	
Azienda Ospedaliero-Universitaria di Bologna (15/06/2021)	OSPEDALE	Policlinico Sant'Orsola-Malpighi	OBIETTOR	27	9	11	3						38	
			NON OBIETTOR	11	20	44	59						31	
			TOTALE	38	29	55	62						67	
			% OBIETTOR	71,05%	31,03%	20,00%	4,84%						53,73%	
	TUTTE LE STRUTTURE	TOTALE STRUTTURE	OBIETTOR	33	16	48	3	0	0	0	0	0	64	
			NON OBIETTOR	25	40	198	67	45	2	1	6	116	319	
			TOTALE	58	56	246	70	45	2	1	6	180	370	
			% OBIETTOR	56,90%	27,27%	19,51%	4,29%	0,00%	0,00%	0,00%	0,00%	35,56%	13,78%	
	TOTALE DATI PROVINCIA DI BOLOGNA	TUTTE LE STRUTTURE	TOTALE STRUTTURE	% NON OBIETTOR	43,10%	72,73%	80,49%	95,71%	100,00%	100,00%	100,00%	100,00%	64,44%	86,22%

Provincia di Ferrara

Note:			GIN	ANE	OSTETRIC	INFERM	OSS	INFERM C.O.	MEDIC	PERSONALE COMPARTO	
DATI INVIATI DA:	Tipo Struttura	Localazione									
Azienda Ospedaliero - Universitaria di FERRARA (30/06/2021)	OSPEDALI	Arcispedale Sant'Anna di Ferrara	OBIETTOR	8		6	13	0		8	19
			NON OBIETTOR	7		43	113	51		7	207
			TOTALE	15		49	126	51		15	226
			% OBIETTOR	53,33%		12,24%	10,32%	0,00%		53,33%	8,41%
			% NON OBIETTOR	46,67%		87,76%	89,68%	100,00%		46,67%	91,59%
Ausl Ferrara (04/05/2021)	OSPEDALI	PMA Ospedale del Delta	OBIETTOR	2						2	
			NON OBIETTOR	2						2	
			TOTALE	4						4	
			% OBIETTOR	50,00%						50,00%	
			% NON OBIETTOR	50,00%						50,00%	
		Ospedale di Cento	OBIETTOR	6	2	3			4	8	7
			NON OBIETTOR	3	5	10			10	8	20
			TOTALE	9	7	13			14	16	27
			% OBIETTOR	66,67%	28,57%	23,08%			28,57%	50,00%	25,93%
			% NON OBIETTOR	33,33%	71,43%	76,92%			71,43%	50,00%	74,07%
	TOTALE OSPEDALI	OBIETTOR	8	2	3			4	10	7	
		NON OBIETTOR	5	5	10			10	10	20	
		TOTALE	13	7	13			14	20	27	
		% OBIETTOR	61,54%	28,57%	23,08%			28,57%	50,00%	25,93%	
		% NON OBIETTOR	38,46%	71,43%	76,92%			71,43%	50,00%	74,07%	
	CONSULTORI	Servizio Salute Donna Aziendale (Consultori Familiari)	OBIETTOR	7		12				7	12
			NON OBIETTOR	6		26				6	26
			TOTALE	13		38				13	38
			% OBIETTOR	53,85%		31,58%				53,85%	31,58%
			% NON OBIETTOR	46,15%		68,42%				46,15%	68,42%
TUTTE LE STRUTTURE	TOTALE STRUTTURE	OBIETTOR	15	2	15			4	17	19	
		NON OBIETTOR	11	5	36			10	16	46	
		TOTALE	26	7	51			14	33	65	
		% OBIETTOR	57,69%	28,57%	29,41%			28,57%	51,52%	29,23%	
		% NON OBIETTOR	42,31%	71,43%	70,59%			71,43%	48,48%	70,77%	
TOTALE DATI PROVINCIA DI FERRARA	TUTTE LE STRUTTURE	TOTALE STRUTTURE	OBIETTOR	23	2	21	13	0	4	25	38
			NON OBIETTOR	18	5	79	113	51	10	23	253
			TOTALE	41	7	100	126	51	14	48	291
			% OBIETTOR	56,10%	28,57%	21,00%	10,32%	0,00%	28,57%	52,08%	13,06%
			% NON OBIETTOR	43,90%	71,43%	79,00%	89,68%	100,00%	71,43%	47,92%	86,94%

Provincia di Forlì-Cesena

Note:			GIN	OSTETRIC	ANE	INFERM	INFERM C.O.	MEDIC	PERSONALE COMPARTO			
DATI INVIATI DA:	Tipo Struttura	Localazione										
	OSPEDALI	Ospedale Cesena M. Bufalini	OBIETTOR	8	18	21	1		29	19		
			NON OBIETTOR	9	40	37	6		46	46		
			TOTALE	17	58	58	7		75	65		
			% OBIETTOR	47,06%	31,03%	36,21%	14,29%		38,67%	29,23%		
			% NON OBIETTOR	52,94%	68,97%	63,79%	85,71%		61,33%	70,77%		
		Ospedale di Cesenatico G. Marconi	OBIETTOR	Non è presente U.O. ostetrica- ginecologia per tanto non si effettua I.V.G.								
			NON OBIETTOR									
			TOTALE									
			% OBIETTOR									
			% NON OBIETTOR									
		Ospedale di San Piero in Bagno P. Angiolini	OBIETTOR	Non è presente U.O. ostetrica- ginecologia per tanto non si effettua I.V.G.								
			NON OBIETTOR									
			TOTALE									
			% OBIETTOR									
			% NON OBIETTOR									
			OBIETTOR	4	8	14	3		18	11		

Ausl Romagna (14/05/21)	OSPEDALI		OBIETTOR	4	8	14	3		18	11
	Ospedale di Forlì Morgagni Pieranton	NON OBIETTOR	8	20	21	13		29	33	
		TOTALE	12	28	35	16		47	44	
		% OBIETTOR	33,33%	28,57%	40,00%	18,75%		38,30%	25,00%	
		% NON OBIETTOR	66,67%	71,43%	60,00%	81,25%		61,70%	75,00%	
		Non è presente U.O. ostetricia- ginecologia per tanto non si effettua I.V.G.								
	Ospedale di Santa Sofia Porzia Nefetti	OBIETTOR								
		NON OBIETTOR								
		TOTALE								
		% OBIETTOR								
	TOTALE OSPEDALI	OBIETTOR	12	26	35	4		47	30	
		NON OBIETTOR	17	60	58	19		75	79	
		TOTALE	29	86	93	23		122	109	
		% OBIETTOR	41,38%	30,23%	37,63%	17,39%		38,52%	27,52%	
		% NON OBIETTOR	58,62%	69,77%	62,37%	82,61%		61,48%	72,48%	
	CONSULTORI	Consutorio Cesena	OBIETTOR	1	7				1	7
			NON OBIETTOR	10	4				10	4
			TOTALE	11	11				11	11
			% OBIETTOR	9,09%	63,64%				9,09%	63,64%
			% NON OBIETTOR	90,91%	36,36%				90,91%	36,36%
		Consutorio Forlì	OBIETTOR	0	4				0	4
			NON OBIETTOR	8	7				8	7
			TOTALE	8	11				8	11
% OBIETTOR			0,00%	36,36%				0,00%	36,36%	
TOTALE CONSULTORI		OBIETTOR	1	11				1	11	
		NON OBIETTOR	18	11				18	11	
		TOTALE	19	22				19	22	
		% OBIETTOR	5,26%	50,00%				5,26%	50,00%	
		% NON OBIETTOR	94,74%	50,00%				94,74%	50,00%	
TOTALE DATI PROVINCIA DI FORLÌ CESENA		TUTTE LE STRUTTURE	TOTALE STRUTTURE	OBIETTOR	13	37	35	4		48
	NON OBIETTOR			35	71	58	19		93	90
	TOTALE			48	108	93	23		141	131
	% OBIETTOR			27,08%	34,26%	37,63%	17,39%		34,04%	31,30%
	% NON OBIETTOR			72,92%	65,74%	62,37%	82,61%		65,96%	68,70%

Provincia di Modena

DATI INVIATI DA:	Tipo Struttura	Locazione	GIN	ANE	OSTETRIC	INFERM	INFERM C.O.	MEDIC	PERSONALE COMPARTO
	Ospedale di Carpi	OBIETTOR	5		12	2	8	5	22
		NON OBIETTOR	9		22	7	47	9	76
		TOTALE	14		34	9	55	14	98
		% OBIETTOR	35,71%		35,29%	22,22%	14,55%	35,71%	22,45%
		% NON OBIETTOR	64,29%		64,71%	77,78%	85,45%	64,29%	77,55%
	Ospedale Mirandola	OBIETTOR	3		4		4	3	8
		NON OBIETTOR	2		12		12	2	24
		TOTALE	5		16		16	5	32
		% OBIETTOR	60,00%		25,00%		25,00%	60,00%	25,00%
		% NON OBIETTOR	40,00%		75,00%		75,00%	40,00%	75,00%

Ausl Modena (30/04/21)	OSPEDALI	Ospedale Vignola	OBIETTOR				1	1
			NON OBIETTOR				14	14
			TOTALE				15	15
			% OBIETTOR				6,67%	6,67%
			% NON OBIETTOR				93,33%	93,33%
		OBIETTOR	1		2	1	1	3
		NON OBIETTOR	1		7	11	1	18
		TOTALE	2		9	12	2	21
		% OBIETTOR	50,00%		22,22%	8,33%	50,00%	14,29%
		% NON OBIETTOR	50,00%		77,78%	91,67%	50,00%	85,71%
	OBIETTOR		2				2	
	NON OBIETTOR		8				8	
	TOTALE		10				10	
	% OBIETTOR		20,00%				20,00%	
	% NON OBIETTOR		80,00%				80,00%	
	OBIETTOR		5				5	
	NON OBIETTOR		20				20	
	TOTALE		25				25	
	% OBIETTOR		20,00%				20,00%	
	% NON OBIETTOR		80,00%				80,00%	
	OBIETTOR	9		18	2	13	9	33
	NON OBIETTOR	12		41	7	70	12	118
	TOTALE	21		59	9	83	21	151
	% OBIETTOR	42,86%		30,51%	22,22%	15,66%	42,86%	21,85%
	% NON OBIETTOR	57,14%		69,49%	77,78%	84,34%	57,14%	78,15%
	OBIETTOR	12		7			12	7
	NON OBIETTOR	29		48			29	48
TOTALE	41		55			41	55	
% OBIETTOR	29,27%		12,73%			29,27%	12,73%	
% NON OBIETTOR	70,73%		87,27%			70,73%	87,27%	
OBIETTOR	21		25	2	13	21	40	
NON OBIETTOR	41		89	7	70	41	166	
TOTALE	62		114	9	83	62	206	
% OBIETTOR	33,87%		21,93%	22,22%	15,66%	33,87%	19,42%	
% NON OBIETTOR	66,13%		78,07%	77,78%	84,34%	66,13%	80,58%	
OBIETTOR	6		2	1		6	3	
NON OBIETTOR	6		27	11		6	38	
TOTALE	12		29	12		12	41	
% OBIETTOR	50,00%		6,90%	8,33%		50,00%	7,32%	
% NON OBIETTOR	50,00%		93,10%	91,67%		50,00%	92,68%	
OBIETTOR	11	11	25			22	25	
NON OBIETTOR	14	33	63			47	63	
TOTALE	25	44	88			69	88	
% OBIETTOR	44,00%	25,00%	28,41%			31,88%	28,41%	
% NON OBIETTOR	56,00%	75,00%	71,59%			68,12%	71,59%	
OBIETTOR	38	11	52	3	13	49	68	
NON OBIETTOR	61	33	179	18	70	94	267	
TOTALE	99	44	231	21	83	143	335	
% OBIETTOR	38,38%	25,00%	22,51%	14,29%	15,66%	34,27%	20,30%	
% NON OBIETTOR	61,62%	75,00%	77,49%	85,71%	84,34%	65,73%	79,70%	

Provincia di Parma

DATI INVIATI DA:			GIN	ANE	OSTETRIC	INFERM	INFERM C.O.	MEDIC	PERSONALE COMPARTO		
Tipo Struttura	Locazione										
AUSL DI PARMA (02/07/2021)	OSPEDALI	TOTALE OSPEDALI	OBIETTOR	9	19	8	0	0	28	8	
			NON OBIETTOR	7	9	17	16	6	16	39	
			TOTALE	16	28	25	16	6	44	47	
			% OBIETTOR	56,25%	67,86%	32,00%	0,00%	0,00%	63,64%	17,02%	
			% NON OBIETTOR	43,75%	32,14%	68,00%	100,00%	100,00%	36,36%	82,98%	
	CONSULTORI	TOTALE CONSULTORI	OBIETTOR	3	0	2	0		3	2	
			NON OBIETTOR	10	0	34	0		10	34	
			TOTALE	13	0	36	0		13	36	
			% OBIETTOR	23,08%		5,56%			23,08%	5,56%	
			% NON OBIETTOR	76,92%		94,44%			76,92%	94,44%	
	TUTTE LE STRUTTURE	TOTALE STRUTTURE	OBIETTOR	12	19	10	0	0	31	10	
			NON OBIETTOR	17	9	51	16	6	26	73	
			TOTALE	29	28	61	16	6	57	83	
			% OBIETTOR	41,38%	67,86%	16,39%	0,00%	0,00%	54,39%	12,05%	
			% NON OBIETTOR	58,62%	32,14%	83,61%	100,00%	100,00%	45,61%	87,95%	
	Ospedaliro- Universitaria di Parma (09/07/2021)	OSPEDALI	Ospedale Maggiore (PARMA)	OBIETTOR	14	0	11	0	1	14	12
				NON OBIETTOR	8	48	83	24	14	56	121
				TOTALE	22	48	94	24	15	70	133
				% OBIETTOR	63,64%	0,00%	11,70%	0,00%	6,67%	20,00%	9,02%
				% NON OBIETTOR	36,36%	100,00%	88,30%	100,00%	93,33%	80,00%	90,98%
TOTALE DATI PROVINCIA DI PARMA	TUTTE LE STRUTTURE	TOTALE STRUTTURE	OBIETTOR	26	19	21	0	1	45	22	
			NON OBIETTOR	25	57	134	40	20	82	194	
			TOTALE	51	76	155	40	21	127	216	
			% OBIETTOR	50,98%	25,00%	13,55%	0,00%	4,76%	35,43%	10,19%	
			% NON OBIETTOR	49,02%	75,00%	86,45%	100,00%	95,24%	64,57%	89,81%	

Provincia di Piacenza

Note:			GIN	ANE	OSTETRIC	INFERM	INFERM C.O.	MEDIC	PERSONALE COMPARTO	
DATI INVIATI DA:	Tipo Struttura	Locazione								
AUSL Piacenza (21/06/2021)	OSPEDALI	Ospedale di Piacenza	OBIETTOR	4	20	5		7	24	12
			NON OBIETTOR	18	27	60		86	45	146
			TOTALE	22	47	65		93	69	158
			% OBIETTOR	18,18%	42,55%	7,69%		7,53%	34,78%	7,59%
			% NON OBIETTOR	81,82%	57,45%	92,31%		92,47%	65,22%	92,41%
	CONSULTORI	Totale Consultori	OBIETTOR	3	0				3	0
			NON OBIETTOR	6	25				6	25
			TOTALE	9		25			9	25
			% OBIETTOR	33,33%		0,00%			33,33%	0,00%
			% NON OBIETTOR	66,67%		100,00%			66,67%	100,00%
TOTALE DATI PROVINCIA DI PIACENZA	TUTTE LE STRUTTURE	TOTALE STRUTTURE	OBIETTOR	7	20	5		7	27	12
			NON OBIETTOR	24	27	85		86	51	171
			TOTALE	31	47	90		93	78	183
			% OBIETTOR	22,58%	42,55%	5,56%		7,53%	34,62%	6,56%
			% NON OBIETTOR	77,42%	57,45%	94,44%		92,47%	65,38%	93,44%

Provincia di Ravenna

Note:			GIN	OSTETRIC	ANE	INFERM	INFERM C.O.	MEDIC	PERSONALE COMPARTO		
DATI INVIATI DA:	Tipo Struttura	Localazione									
Ausl Romagna (14/05/21)	OSPEDALI	Ospedale di Ravenna Santa Maria delle Croci	OBIETTOR	4	14	8	0		12	14	
			NON OBIETTOR	9	37	29	6		38	43	
			TOTALE	13	51	37	6		50	57	
			% OBIETTOR	30,77%	27,45%	21,62%	0,00%		24,00%	24,56%	
			% NON OBIETTOR	69,23%	72,55%	78,38%	100,00%		76,00%	75,44%	
		OBIETTOR									
		NON OBIETTOR									
		TOTALE									
		% OBIETTOR									
		% NON OBIETTOR									
		Non è presente U.O. ostetricia- ginecologia per tanto non si effettua I.V.G.									
		OBIETTOR	4	11	10	0		14	11		
		NON OBIETTOR	2	8	3	9		5	17		
		TOTALE	6	19	13	9		19	28		
		% OBIETTOR	66,67%	57,89%	76,92%	0,00%		73,68%	39,29%		
	% NON OBIETTOR	33,33%	42,11%	23,08%	100,00%		26,32%	60,71%			
	OBIETTOR	4	1	4	0		8	1			
	NON OBIETTOR	3	4	7	3		10	7			
	TOTALE	7	5	11	3		18	8			
	% OBIETTOR	57,14%	20,00%	36,36%	0,00%		44,44%	12,50%			
	% NON OBIETTOR	42,86%	80,00%	63,64%	100,00%		55,56%	87,50%			
	OBIETTOR	12	26	22	0		34	26			
	NON OBIETTOR	14	49	39	18		53	67			
	TOTALE	26	75	61	18		87	93			
	% OBIETTOR	46,15%	34,67%	36,07%	0,00%		39,08%	27,96%			
	% NON OBIETTOR	53,85%	65,33%	63,93%	100,00%		60,92%	72,04%			
	CONSULTORI	Consultorio Familiare Ravenna	OBIETTOR	0	3			0	3		
			NON OBIETTOR	5	19			5	19		
TOTALE			5	22			5	22			
% OBIETTOR			0,00%	15,79%			0,00%	15,79%			
% NON OBIETTOR			100,00%	86,36%			100,00%	86,36%			
OBIETTOR		0	3			0	3				
NON OBIETTOR		3	6			3	6				
TOTALE		3	9			3	9				
% OBIETTOR		0,00%	33,33%			0,00%	33,33%				
% NON OBIETTOR		100,00%	66,67%			100,00%	66,67%				
OBIETTOR		0	3			0	3				
NON OBIETTOR		1	4			1	4				
TOTALE		1	7			1	7				
% OBIETTOR	0,00%	42,86%			0,00%	42,86%					
% NON OBIETTOR	100,00%	57,14%			100,00%	57,14%					
OBIETTOR	0	9			0	9					
NON OBIETTOR	9	29			9	29					
TOTALE	9	38			9	38					
% OBIETTOR	0,00%	23,68%			0,00%	23,68%					
% NON OBIETTOR	100,00%	76,32%			100,00%	76,32%					
TOTALE DATI PROVINCIA DI RAVENNA	TUTTE LE STRUTTURE	TOTALE STRUTTURE	OBIETTOR	12	35	22	0		34	35	
			NON OBIETTOR	23	78	39	18		62	96	
			TOTALE	35	113	61	18		96	131	
			% OBIETTOR	34,29%	30,97%	36,07%	0,00%		35,42%	26,72%	
			% NON OBIETTOR	65,71%	69,03%	63,93%	100,00%		64,58%	73,28%	

Provincia di Reggio-Emilia

Note:			GIN	ANE	OSTETRIC	INFERM	INFERM C.O.	MEDIC	PERSONALE COMPARTO	
DATI INVIATI DA:	Tipo Struttura	Localazione								
Ausi Reggio Emilia (07/04/2021)	OSPEDALI	Ospedale di Montecchio (Reggio Emilia)	OBIETTOR	5	1	5	0	2	6	7
			NON OBIETTOR	6	6	8	6	15	12	29
			TOTALE	11	7	13	6	17	18	36
			% OBIETTOR	45,45%	14,29%	38,46%	0,00%	11,76%	33,33%	19,44%
			% NON OBIETTOR	54,55%	85,71%	61,54%	100,00%	88,24%	66,67%	80,56%
		Ospedale di Scandiano	OBIETTOR	1					1	
			NON OBIETTOR	2					2	
			TOTALE	3					3	
			% OBIETTOR	33,33%					33,33%	
			% NON OBIETTOR	66,67%					66,67%	
		Ospedale di Castel Novo dei Monti	OBIETTOR	2	4	3	1	3	6	7
			NON OBIETTOR	2	0	6	8	14	2	28
			TOTALE	4	4	9	9	17	8	35
			% OBIETTOR	50,00%	100,00%	33,33%	11,11%	17,65%	75,00%	20,00%
			% NON OBIETTOR	50,00%	0,00%	66,67%	88,89%	82,35%	25,00%	80,00%
		Arcispedale di Santa Maria Novella	OBIETTOR	16	0	32	4	0	16	36
			NON OBIETTOR	20	8	31	9	11	28	51
			TOTALE	36	8	63	13	11	44	87
			% OBIETTOR	44,44%	0,00%	50,79%	30,77%	0,00%	36,36%	41,38%
			% NON OBIETTOR	55,56%	100,00%	49,21%	69,23%	100,00%	63,64%	58,62%
		Ospedale di Guastalla	OBIETTOR	5	2	1	0	2	7	3
			NON OBIETTOR	0	11	3	0	25	11	28
			TOTALE	5	13	4	0	27	18	31
			% OBIETTOR	100,00%	15,38%	25,00%		7,41%	38,89%	9,68%
			% NON OBIETTOR	0,00%	84,62%	75,00%		92,59%	61,11%	90,32%
		TOTALE OSPEDALI	OBIETTOR	29	7	41	5	7	36	53
			NON OBIETTOR	30	25	48	23	65	55	136
			TOTALE	59	32	89	28	72	91	189
% OBIETTOR	49,15%		21,88%	46,07%	17,86%	9,72%	39,56%	28,04%		
% NON OBIETTOR	50,85%		78,13%	53,93%	82,14%	90,28%	60,44%	71,96%		
Consultorio di Reggio Emilia	OBIETTOR	2			7		2	7		
	NON OBIETTOR	4			11		4	11		
	TOTALE	6			18		6	18		
	% OBIETTOR	33,33%			38,89%		33,33%	38,89%		
	% NON OBIETTOR	66,67%			61,11%		66,67%	61,11%		
Consultorio di Correggio	OBIETTOR				2			2		
	NON OBIETTOR				3			3		
	TOTALE				5			5		
	% OBIETTOR				40,00%			40,00%		
	% NON OBIETTOR				60,00%			60,00%		

CONSULTORI	CONSULTORI	Consutorio di Scandiano	OBIETTOR			6				6
			NON OBIETTOR			4				4
			TOTALE			10				10
			% OBIETTOR			60,00%				60,00%
			% NON OBIETTOR			40,00%				40,00%
		Consutorio di Guastalla	OBIETTOR			0				0
			NON OBIETTOR			4				4
			TOTALE			4				4
			% OBIETTOR			0,00%				0,00%
			% NON OBIETTOR			100,00%				100,00%
		Consutorio di Montecchio	OBIETTOR			3				3
			NON OBIETTOR			3				3
			TOTALE			6				6
			% OBIETTOR			50,00%				50,00%
			% NON OBIETTOR			50,00%				50,00%
	TOTALE CONSULTORI	OBIETTOR	2		18				2	18
		NON OBIETTOR	4		25				4	25
		TOTALE	6		43				6	43
% OBIETTOR		33,33%		41,86%				33,33%	41,86%	
% NON OBIETTOR		66,67%		58,14%				66,67%	58,14%	
TOTALE DATI PROVINCIA DI REGGIO EMILIA	TUTTE LE STRUTTURE	TOTALE STRUTTURE	OBIETTOR	31	7	59	5	7	38	71
			NON OBIETTOR	34	25	73	23	65	59	161
			TOTALE	65	32	132	28	72	97	232
			% OBIETTOR	47,69%	21,88%	44,70%	17,86%	9,72%	39,18%	30,60%
			% NON OBIETTOR	52,31%	78,13%	55,30%	82,14%	90,28%	60,82%	69,40%

Provincia di Rimini

			GIN	OSTETRIC	ANE	INFERM	INFERM C.O.	MEDIC	PERSONALE COMPARTO		
DATI INVIATI DA:	Tipo Struttura	Localazione									
OSPEDALI	OSPEDALE RIMINI - INFERMI	OSPEDALE RIMINI - INFERMI	OBIETTOR	15	13	13	22		28	35	
			NON OBIETTOR	13	66	32	49		45	115	
			TOTALE	28	79	45	71		73	150	
			% OBIETTOR	53,57%	16,46%	28,89%	30,99%		38,36%	23,33%	
			% NON OBIETTOR	46,43%	83,54%	71,11%	69,01%		61,64%	76,67%	
		OSPEDALE DI SANTARCANG ELO - FRANCHINI	OBIETTOR	"Non è presente U.O. ostetricia- ginecologia per tanto non si effettua I.V.G."							
			NON OBIETTOR								
			TOTALE								
			% OBIETTOR								
			% NON OBIETTOR								
		OSPEDALE DI NOVAFELTRIA - SACRA FAMIGLIA	OBIETTOR	"Non è presente U.O. ostetricia- ginecologia per tanto non si effettua I.V.G."							
			NON OBIETTOR								
			TOTALE								
			% OBIETTOR								
			% NON OBIETTOR								
	OSPEDALE RICCIONE - CECCARINI	OBIETTOR	"Non è presente U.O. ostetricia- ginecologia per tanto non si effettua I.V.G."								
		NON OBIETTOR									
		TOTALE									
		% OBIETTOR									
		% NON OBIETTOR									

Ausl Romagna (14/05/21)		OSPEDALE DI CATTOLICA - CERVESI	NON OBIETTOR	* medic* di Cattolica sono assegnat* all'U. O di Rimini e pertanto sono i* sless*	0	11	13		11	13	
			TOTALE		0	21	26		21	26	
			% OBIETTOR			47,62%	50,00%		47,62%	50,00%	
			% NON OBIETTOR			52,38%	50,00%		52,38%	50,00%	
			OBIETTOR	15	13	23	35		38	48	
			NON OBIETTOR	13	66	43	62		56	128	
		TOTALE OSPEDALI	TOTALE	28	79	66	97		94	176	
			% OBIETTOR	53,57%	16,46%	34,85%	36,08%		40,43%	27,27%	
			% NON OBIETTOR	46,43%	83,54%	65,15%	63,92%		59,57%	72,73%	
			OBIETTOR	2	4				2	4	
			NON OBIETTOR	5	12				5	12	
			TOTALE	7	16				7	16	
		CONSULTORI	CONSULTORI O FAMILIARE RIMINI	% OBIETTOR	28,57%	25,00%				28,57%	25,00%
				% NON OBIETTOR	71,43%	75,00%				71,43%	75,00%
OBIETTOR	0			2				0	2		
NON OBIETTOR	3			5				3	5		
TOTALE	3			7				3	7		
% OBIETTOR	0,00%			28,57%				0,00%	28,57%		
CONSULTORI O FAMILIARE RICCIONE	% NON OBIETTOR		100,00%	71,43%				100,00%	71,43%		
	OBIETTOR		2	6				2	6		
	NON OBIETTOR		8	17				8	17		
	TOTALE		10	23				10	23		
	% OBIETTOR		20,00%	26,09%				20,00%	26,09%		
	% NON OBIETTOR		80,00%	73,91%				80,00%	73,91%		
TOTALE CONSULTORI	OBIETTOR		17	19	23	35		40	54		
	NON OBIETTOR		21	83	43	62		64	145		
	TOTALE	38	102	66	97		104	199			
	% OBIETTOR	44,74%	18,63%	34,85%	36,08%		38,46%	27,14%			
	% NON OBIETTOR	55,26%	81,37%	65,15%	63,92%		61,54%	72,86%			
	TOTALE	17	19	23	35		40	54			
TOTALE STRUTTURE	NON OBIETTOR	21	83	43	62		64	145			
	TOTALE	38	102	66	97		104	199			
	% OBIETTOR	44,74%	18,63%	34,85%	36,08%		38,46%	27,14%			
	% NON OBIETTOR	55,26%	81,37%	65,15%	63,92%		61,54%	72,86%			
	OBIETTOR	17	19	23	35		40	54			
	NON OBIETTOR	21	83	43	62		64	145			
TOTALE STRUTTURE	TOTALE	38	102	66	97		104	199			
	% OBIETTOR	44,74%	18,63%	34,85%	36,08%		38,46%	27,14%			
	% NON OBIETTOR	55,26%	81,37%	65,15%	63,92%		61,54%	72,86%			
	OBIETTOR	17	19	23	35		40	54			
	NON OBIETTOR	21	83	43	62		64	145			
	TOTALE	38	102	66	97		104	199			
TOTALE DATI PROVINCIA DI RIMINI	TUTTE LE STRUTTURE	TOTALE STRUTTURE	% OBIETTOR	44,74%	18,63%	34,85%	36,08%		38,46%	27,14%	
			% NON OBIETTOR	55,26%	81,37%	65,15%	63,92%		61,54%	72,86%	
			OBIETTOR	17	19	23	35		40	54	
			NON OBIETTOR	21	83	43	62		64	145	
			TOTALE	38	102	66	97		104	199	
			% OBIETTOR	44,74%	18,63%	34,85%	36,08%		38,46%	27,14%	

Contatti

Questo opuscolo può essere riprodotto e diffuso a piacere da chiunque, chiediamo però che non ne venga modificato il contenuto in nessuna parte.

Casa Delle Donne Di Parma

info@casadelledonneparma.it

f @casadelledonneparma

@ @casa_delle_donne_parma

Coordinamento Femminista Romagna:

Casa Delle Donne Di Ravenna

casadelledonneravenna@gmail.com

casadelledonneravenna.wordpress.com

Ipazia Liberedonne

ipazialiberedonne@gmail.com

f @ipazialiberedonne

@ @ipazialiberedonne

Non Una Di Meno Ravenna

nonunadimenoravenna@gmail.com

f @nudmRA

@ @nudmra

Mujeres Libres Bologna

viazambonifemminista@inventati.org

f @MujeresLibresBo

@ @mujereslibres.bologna

mujeres-libres-bologna.noblogs.org

Nudm Bologna

nonunadimeno.bologna@gmail.com

f @nonunadimenobologna

@ @nonunadimeno_bologna

Nudm Modena

nudmmodena@bruttocarattere.org

f @nonunadimenomodena

Nudm Piacenza

nonunadimenopc@gmail.com

f @nonunadimenopiacenza